

# OYPLA<sup>TM</sup> HOME



## Poker Set

Model No: 3322, 3695

# Safety Instructions

## Notice: Do not use sharp objects to cut through the packaging

- This product is not a toy and should only be used as is designated purpose.
- This product contains small items that may be a hazard if swallowed.
- If the product is damaged or has any defects, please contact your supplier.
- This product should only be used by 18+ year.
- If you have any question regarding gambling please visit this website <https://www.begambleaware.org/>
- Take care when transporting the product due to the weight this item.

## Poker Instructions

Please keep these instructions for future reference

### How to Play Texas Hold'em:

A player is picked at random to deal first, the "Dealer Token" is placed in front of them. With the next person clockwise having the Small Blind and the person after that being the Big Blind. After each completed hand, the Tokens are moved one place clockwise around the table. The dealer will give two cards face down to each player (these are called "Pocket Cards") – Do NOT let any other player see your cards.

A round of betting will take place. (See explanation of betting below)

The dealer will turn over (3) community cards, face up, on the centre of the table. This is called the "flop". Thus each player with his own pocket cards and the flop already has the equivalent of a five card poker hand.

Players can re-evaluate their hand and a second round of betting will take place.

The dealer will turn over a fourth community card on the table. This card is called the "turn", before a third round of better takes place.

**The showdown:** Each player may use the best 5 of the community and pocket cards to make a hand. The players who have not previously folded their cards, show their hands. The best hand wins all of the chips that have been bet. See end of these instructions to identify best hand.



This is not a toy, please always play responsibly.



## How to bet:

To insure there is always money in the pot, each hand starts with “blinds”. The blind should be pre-agreed with the host of the poker event prior to the start and can be anything above two chips. Prior to seeing their cards, the first player to the left of the dealer needs to place half of the pre-agreed blind and the second player must place the entire blind. The betting will then continue from the third player. This is done once, prior to the first round of betting – if the small blind wants to continue with the hand they must equal the big-blind or whatever the betting has been raised to.

After the initial blind is placed, the rest of the players in turn have three choices. They can fold, call (match the bet of the previous player) or raise a bet (call and make an incremental bet). A round of betting is finished when all remaining players have acted at least once and have contributed the same amount to the pot. The cumulative number of raises for each round of betting shall not exceed three.

The blind is only played on the first round of betting subsequent rounds give players the option to “check” whereby they do not add to the betting pot.

As an option you may play a No-Limit game. There are pre-agreed blinds as well as a designated opening bet. After that, any player may bet any amount of money he has on the table. A player has the option to go “All in” and bet all the chips they have. A player is never obliged to drop out of contention because they do not have a sufficient number of chips to match a bet. The excess amount of the bet is either returned to the player or used in a side pot with other players who matched the entire amount of the bet.



This is not a toy, please always play responsibly.

## Hierarchy of Hands

The below images show the order of best hands possible in Texas Hold'em – 1 being the best and 10 being the worst.



# Sicherheitshinweise

## Hinweis: Verwenden Sie keine scharfen Gegenstände, um die Verpackung zu

- Dieses Produkt ist kein Spielzeug und sollte nur als Verwendungszweck verwendet werden.
- Dieses Produkt enthält kleine Gegenstände, die beim Verschlucken eine Gefahr darstellen können.
- Wenn das Produkt beschädigt ist oder Mängel aufweist, wenden Sie sich bitte an Ihren Lieferanten.
- Dieses Produkt sollte nur für 18+ Jahre verwendet werden.
- Wenn Sie Fragen zu Glücksspielen haben, besuchen Sie bitte diese Website <https://www.begambleaware.org/>
- Vorsicht beim Transport des Produkts aufgrund des Gewichts dieses Artikels.

## Poker Anleitung

Bewahren Sie diese Anleitung zur späteren Verwendung auf.

### Wie man Texas Hold'em spielt:

Ein Spieler wird nach dem Zufallsprinzip ausgewählt, um zuerst zu handeln, der "Dealer Token" wird vor ihnen platziert. Mit der nächsten Person im Uhrzeigersinn mit dem Small Blind und der Person, die danach der Big Blind ist. Nach jeder ausgeführten Hand werden die Token um eine Stelle im Uhrzeigersinn um den Tisch herum bewegt. Der Dealer gibt jedem Spieler zwei verdeckte Karten (diese werden "Pocket Cards" genannt) - Lass keinen anderen Spieler deine Karten sehen.

Eine Wettrunde wird stattfinden. (Siehe Erklärung der Wetten unten)

Der Dealer wird (3) Gemeinschaftskarten aufgedeckt, in der Mitte des Tisches. Dies wird als "Flop" bezeichnet. Somit hat jeder Spieler mit seinen eigenen Pocket-Karten und dem Flop bereits das Äquivalent einer Fünf-Karten-Pokerhand.

Spieler können ihre Hand neu auswerten und eine zweite Runde wird stattfinden.

Der Händler wird eine vierte Gemeinschaftskarte auf den Tisch legen. Diese Karte wird "Umdrehung" genannt, bevor eine dritte Runde besser stattfindet.

Der Showdown: Jeder Spieler kann die besten 5 der Community- und Pocket-Karten verwenden, um eine Hand zu machen. Die Spieler, die ihre Karten noch nicht gefaltet haben, zeigen ihre Hände. Die beste Hand gewinnt alle Chips, die gesetzt wurden. Siehe Ende dieser Anleitung, um die beste Hand zu identifizieren.



Dies ist kein Spielzeug, bitte immer .verantwortungsvoll spielen.

## Wie wetten:

Um zu versichern, dass immer Geld im Topf ist, beginnt jede Hand mit "Blinds". Die Blinds sollten vor dem Start mit dem Gastgeber des Poker-Events vereinbart werden und können alles über zwei Chips sein. Bevor sie ihre Karten sehen, muss der erste Spieler links vom Dealer die Hälfte des vorab vereinbarten Blinds platzieren und der zweite Spieler muss den gesamten Blind platzieren. Die Wetten werden dann vom dritten Spieler fortgesetzt. Dies wird einmal vor der ersten Wettrunde gemacht - wenn der Small Blind mit der Hand fortfahren will, müssen sie gleich dem Big Blind oder dem, was die Wette gemacht hat, gleich sein.

Nachdem der erste Blind platziert wurde, hat der Rest der Spieler drei Auswahlmöglichkeiten. Sie können falten, callen (die Wette des vorherigen Spielers abgleichen) oder eine Wette abgeben (call and make in incremental bed). Eine Wettrunde ist beendet, wenn alle verbleibenden Spieler mindestens einmal gespielt haben und den gleichen Betrag in den Pot eingebracht haben. Die kumulative Anzahl der Erhöhungen für jede Wettrunde darf drei nicht überschreiten.

Die Blinds werden nur in der ersten Einsatzrunde gespielt. Nachfolgende Runden geben den Spielern die Möglichkeit, zu "checken", wodurch sie nicht zum Wett-Pot addieren.


Als Option können Sie ein No-Limit-Spiel spielen. Es gibt vorab vereinbarte Blinds sowie eine bestimmte Eröffnungswette. Danach kann jeder Spieler einen beliebigen Geldbetrag setzen, den er auf dem Tisch hat. Ein Spieler hat die Option, "All In" zu spielen und alle Chips zu setzen, die er hat. Ein Spieler ist nie dazu verpflichtet, den Wettbewerb zu beenden, weil er nicht über eine ausreichende Anzahl an Chips verfügt, um eine Wette abzudecken. Der Mehrbetrag der Wette wird entweder an den Spieler zurückgegeben oder in einem Nebepokal mit anderen Spielern verwendet, die den gesamten Betrag der Wette entsprechen.

Dies ist kein Spielzeug, bitte immer verantwortungsvoll spielen.



## Hierarchie der Hände

Die folgenden Bilder zeigen die Reihenfolge der besten Hände in Texas Hold'em - 1 ist die beste und 10 ist die schlechteste.



# Consignes de sécurité

## Remarque: N'utilisez pas d'objets pointus pour couper l'emballage

- Ce produit n'est pas un jouet et ne doit être utilisé que comme un but désigné.
- Ce produit contient de petits objets qui peuvent présenter un danger en cas d'ingestion.
- Si le produit est endommagé ou présente des défauts, veuillez contacter votre fournisseur.
- Ce produit ne doit être utilisé que par plus de 18 ans.
- Si vous avez des questions concernant le jeu, veuillez visiter ce site <https://www.begambleaware.org/>
- Faites attention lors du transport du produit en raison du poids de cet article.

## Instructions de Poker

S'il vous plaît garder ces instructions pour référence future

### Comment jouer au Texas Hold'em:

Un joueur est choisi au hasard pour traiter en premier, le "jeton de revendeur" est placé devant eux. Avec la personne suivante dans le sens des aiguilles d'une montre ayant le Petit Aveugle et la personne après cela étant le Grand Aveugle. Après chaque main terminée, les jetons sont déplacés d'un endroit dans le sens des aiguilles d'une montre autour de la table. Le donneur donnera deux cartes face cachée à chaque joueur (celles-ci sont appelées «cartes de poche») - NE laissez PAS un autre joueur voir vos cartes.

Une ronde de paris aura lieu. (Voir l'explication des paris ci-dessous)

Le marchand remettra (3) cartes de la communauté, face visible, au centre de la table. C'est ce qu'on appelle le "flop". Ainsi, chaque joueur avec ses propres cartes de poche et le flop a déjà l'équivalent d'une main de poker à cinq cartes.

Les joueurs peuvent réévaluer leur main et une deuxième série de paris aura lieu.

Le marchand remettra une quatrième carte communautaire sur la table. Cette carte est appelée le "tour", avant qu'un troisième tour ne se déroule mieux.

La confrontation: Chaque joueur peut utiliser les 5 meilleurs de la communauté et les cartes de poche pour faire un coup de main. Les joueurs qui n'ont pas déjà plié leurs cartes, montrent leurs mains. La meilleure main gagne tous les jetons qui ont été pariés. Voir la fin de ces instructions pour identifier la meilleure main.



Ce n'est pas un jouet, veuillez toujours jouer de façon responsable.

## Comment parier:

Pour s'assurer qu'il y a toujours de l'argent dans le pot, chaque main commence par des "blinds". L'aveugle devrait être pré-convenu avec l'hôte de l'événement de poker avant le début et peut être quelque chose au-dessus de deux jetons. Avant de voir leurs cartes, le premier joueur à gauche du marchand doit placer la moitié des blinds pré-accordés et le second joueur doit placer l'intégralité du blind. Le pari continuera alors du troisième joueur. Ceci est fait une fois, avant le premier tour de paris - si la petite blind veut continuer avec la main, ils doivent égaler le big blind ou tout ce qui a été augmenté.

Après la mise en place du blind initial, le reste des joueurs a trois choix. Ils peuvent se coucher, appeler (faire correspondre le pari du joueur précédent) ou lever un pari (appeler et faire un lit supplémentaire). Un tour de pari est terminé lorsque tous les joueurs restants ont joué au moins une fois et ont contribué la même quantité au pot. Le nombre cumulé de relances pour chaque tour de paris ne doit pas dépasser trois.

Les blinds ne sont joués qu'au premier tour de mise. Les tours suivants donnent aux joueurs la possibilité de "vérifier" qu'ils n'apportent pas de bonus au parieur.


En option, vous pouvez jouer à un jeu sans limite. Il y a des blinds pré-accordés ainsi qu'un pari d'ouverture désigné. Après cela, n'importe quel joueur peut parier n'importe quelle somme d'argent qu'il a sur la table. Un joueur a la possibilité d'aller "All in" et parier tous les jetons qu'ils ont. Un joueur n'est jamais obligé d'abandonner la compétition parce qu'il n'a pas un nombre suffisant de jetons pour égaler un pari. Le montant excédentaire du pari est retourné au joueur ou utilisé dans un pot latéral avec d'autres joueurs qui ont égalé le montant total du pari.



Ce n'est pas un jouet, veuillez toujours jouer de façon responsable.

## Hierarchie des Mains

Les images ci-dessous montrent l'ordre des meilleures mains possibles au Texas Hold'em - 1 étant le meilleur et 10 étant le pire.



# Instrucciones de seguridad

**Aviso: no utilice objetos puntiagudos para cortar el embalaje**

- Su producto no es un juguete y solo debe usarse como es designado.
- Este producto contiene elementos pequeños que pueden ser peligrosos si se ingieren.
- Si el producto está dañado o presenta algún defecto, comuníquese con su proveedor.
- Este producto solo debe usarse por más de 18 años.
- Si tiene alguna pregunta sobre el juego, visite este sitio web <https://www.begambleaware.org/>
- Tenga cuidado al transportar el producto debido al peso de este artículo.

## Instrucciones de Poker

Guarde estas instrucciones para referencia futura.

### Cómo jugar Texas Hold'em:

Se selecciona un jugador al azar para hacer frente primero, el "Token del distribuidor" se coloca delante de ellos. Con la siguiente persona en el sentido de las agujas del reloj con la pequeña ciega y la persona después de eso siendo la gran ciega. Después de cada mano completada, los tokens se mueven un lugar en el sentido de las agujas del reloj alrededor de la mesa. El repartidor dará dos cartas boca abajo a cada jugador (estas se denominan "Cartas de bolsillo") - NO permita que ningún otro jugador vea sus cartas.

Se realizará una ronda de apuestas. (Ver la explicación de las apuestas a continuación)

El distribuidor entregará (3) tarjetas comunitarias, boca arriba, en el centro de la mesa. Esto se llama el "flop". Por lo tanto, cada jugador con sus propias cartas de bolsillo y el flop ya tiene el equivalente a una mano de cinco cartas de póquer.

Los jugadores pueden volver a evaluar su mano y tendrá lugar una segunda ronda de apuestas.

El distribuidor entregará una cuarta carta comunitaria sobre la mesa. Esta tarjeta se llama "turno", antes de que ocurra una tercera ronda de mejores.

El enfrentamiento: cada jugador puede usar las mejores 5 de la comunidad y las cartas de bolsillo para hacer una mano. Los jugadores que nunca antes han doblado sus cartas, muestran sus manos. La mejor mano gana todas las fichas que se han apostado. Vea el final de estas instrucciones para identificar la mejor mano.



**Esto no es un juguete, siempre juega de forma**



## Cómo apostar:

Para asegurar que siempre haya dinero en la olla, cada mano comienza con "persianas". El ciego debe estar previamente acordado con el anfitrión del evento de póquer antes del inicio y puede ser cualquier cosa por encima de dos fichas. Antes de ver sus cartas, el primer jugador a la izquierda del crupier necesita colocar la mitad de la ciega pre-acordada y el segundo jugador debe colocar la ciega completa. Las apuestas continuarán desde el tercer jugador. Esto se hace una vez, antes de la primera ronda de apuestas: si la ciega pequeña quiere continuar con la mano, debe ser igual a la ciega grande o lo que sea que se haya apostado.

Después de colocar la ciega inicial, el resto de los jugadores, a su vez, tienen tres opciones. Pueden retirarse, llamar (hacer coincidir la apuesta del jugador anterior) o subir una apuesta (hacer una llamada y hacer una cama incremental). Una ronda de apuestas se termina cuando todos los jugadores restantes han actuado al menos una vez y han contribuido la misma cantidad al bote. El número acumulado de aumentos para cada ronda de apuestas no deberá exceder tres.

El jugador ciego solo se juega en la primera ronda de apuestas. Las rondas posteriores le dan a los jugadores la opción de "verificar", por lo que no se suman al bote de apuestas.


Como opción, puedes jugar un juego sin límites. Hay ciegas previamente acordadas, así como una apuesta de apertura designada. Después de eso, cualquier jugador puede apostar cualquier cantidad de dinero que tenga sobre la mesa. Un jugador tiene la opción de ir "All in" y apostar todas las fichas que tiene. Un jugador nunca está obligado a abandonar la contienda porque no tiene una cantidad suficiente de fichas para igualar una apuesta. El monto en exceso de la apuesta se devuelve al jugador o se usa en una olla lateral con otros jugadores que coincidan con la cantidad total de la apuesta.

Esto no es un juguete, siempre juega de forma responsable.



## Jerarquía de manos

Las siguientes imágenes muestran el orden de las mejores manos posibles en Texas Hold'em: 1 es el mejor y 10 es el peor.



# Istruzioni di sicurezza

## Avviso: Non utilizzare oggetti taglienti per tagliare l'imballaggio

- Il suo prodotto non è un giocattolo e dovrebbe essere utilizzato solo come è designato scopo.
- Questo prodotto contiene piccoli oggetti che possono essere pericolosi se ingeriti.
- Se il prodotto è danneggiato o presenta difetti, contattare il proprio fornitore.
- Questo prodotto deve essere utilizzato solo da 18 anni.
- Se hai qualche domanda riguardo al gioco d'azzardo, visita questo sito web <https://www.begambleaware.org/>
- Prestare attenzione durante il trasporto del prodotto a causa del peso di questo articolo.

## Istruzioni per il poker

Conserva queste istruzioni per un futuro riferimento

### Come giocare a Texas Hold'em:

Un giocatore viene selezionato a caso per affrontare in primo luogo, il "Dealer Token" è posto di fronte a loro. Con la persona successiva in senso orario avendo il Piccolo Ciechi e la persona dopo che è il Big Blind. Dopo ogni mano completata, i gettoni vengono spostati in un posto in senso orario attorno al tavolo. Il rivenditore darà due carte a faccia in giù a ciascun giocatore (queste sono chiamate "carte di Pocket") - NON permetti che qualsiasi altro giocatore veda le tue carte.

Verrà effettuato un giro di scommesse. (Vedi spiegazione delle scommesse qui di seguito)

Il rivenditore si rivolge (3) carte comuni, rivolte verso l'alto, al centro del tavolo. Questo è chiamato "flop". Così ogni giocatore con le proprie carte tascabili e il flop ha già l'equivalente di una mano di cinque carte da poker.

I giocatori possono riesaminare la propria mano e si svolgerà un secondo turno di scommesse.

Il rivenditore si rivolge a una quarta scheda comunità sul tavolo. Questa carta si chiama "turn", prima che un terzo turno di meglio si svolga.

Lo spettacolo: ogni giocatore può utilizzare le migliori 5 carte della comunità e tasca per fare una mano. I giocatori che non hanno precedentemente piegato le loro carte, mostrano le loro mani. La mano migliore vince tutti i chip che sono stati puntati. Vedere la fine di queste istruzioni per identificare la mano migliore.



Questo non è un giocattolo, si prega di giocare sempre in modo responsabile.



## Come scommettere:

Per assicurarsi che ci siano sempre soldi nel piatto, ogni mano inizia con "tende". Il cieco deve essere pre-concordato con l'ospite dell'evento di poker prima dell'inizio e può essere qualsiasi cosa superiore a due chip. Prima di vedere le loro carte, il primo giocatore a sinistra del dealer deve mettere la metà della ceca pre-concordata e il secondo giocatore deve piazzare l'intero cieco. Le scommesse continueranno dal terzo giocatore. Questo è fatto una volta, prima del primo turno di scommesse - se il piccolo cieco vuole continuare con la mano, deve essere uguale al big blind o qualunque sia stata sollevata la scommessa.

Dopo che il primo cieco è posto, il resto dei giocatori a sua volta ha tre scelte. Possono piegare, chiamare (corrispondere alla scommessa del giocatore precedente) o aumentare una scommessa (chiamare e fare un letto incrementale). Un giro di scommesse è terminato quando tutti i giocatori rimasti hanno agito almeno una volta e hanno contribuito la stessa somma al piatto. Il numero cumulativo di aumenti per ogni round di scommesse non deve superare i tre.

Il cieco è giocato solo nel primo turno di scommesse successive i tiri offrono ai giocatori la possibilità di "controllare" per cui non si aggiungono al vincitore.


Come opzione puoi giocare un gioco No-Limit. Ci sono ciechi pre-concordati e una scommessa di apertura designata. Dopo di che, ogni giocatore può scommettere qualsiasi somma di denaro che ha sul tavolo. Un giocatore ha la possibilità di andare "All in" e scommettere tutti i chip che hanno. Un giocatore non è mai obbligato a scappare dalla contesa perché non dispongono di un numero sufficiente di chips per corrispondere a una scommessa. L'importo in eccesso della scommessa viene restituito al giocatore o utilizzato in un pentolino con altri giocatori che hanno corrisposto l'intero importo della scommessa.



Questo non è un giocattolo, si prega di giocare sempre in modo responsabile.

## Gerarchia delle mani

Le immagini riportate di seguito mostrano l'ordine delle migliori mani possibili in Texas Hold'em - 1 è il migliore e 10 è il peggiore.



**Please retain a copy of all instructions for future consultation.**

**Bitte bewahren Sie eine Kopie aller Anweisungen für die zukünftige Konsultation auf.**

**Veillez conserver une copie de toutes les instructions pour consultation ultérieure.**

**Conserve una copia de todas las instrucciones para futuras consultas.**

**Conserva una copia di tutte le istruzioni per una futura consultazione.**



**An Official Oypla Branded Product**